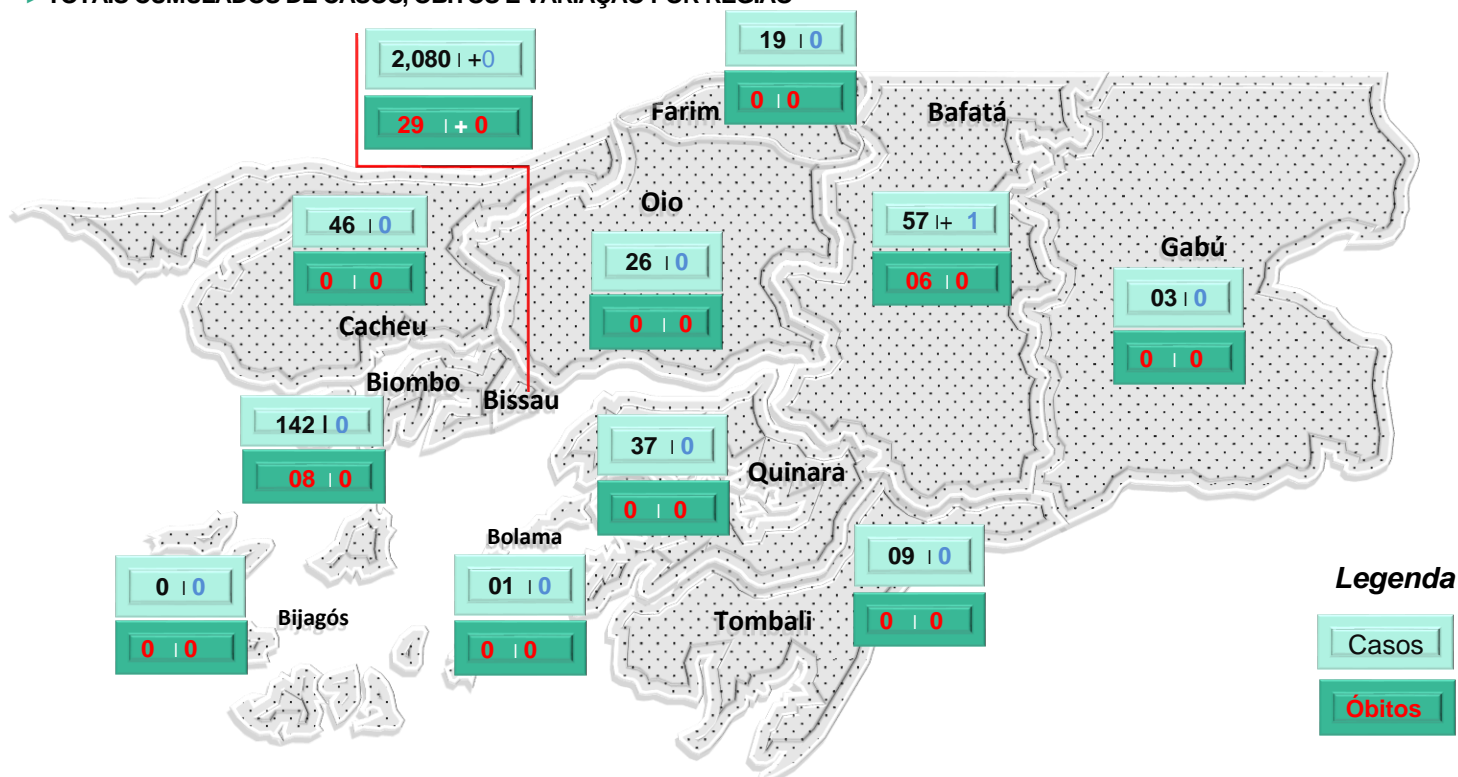


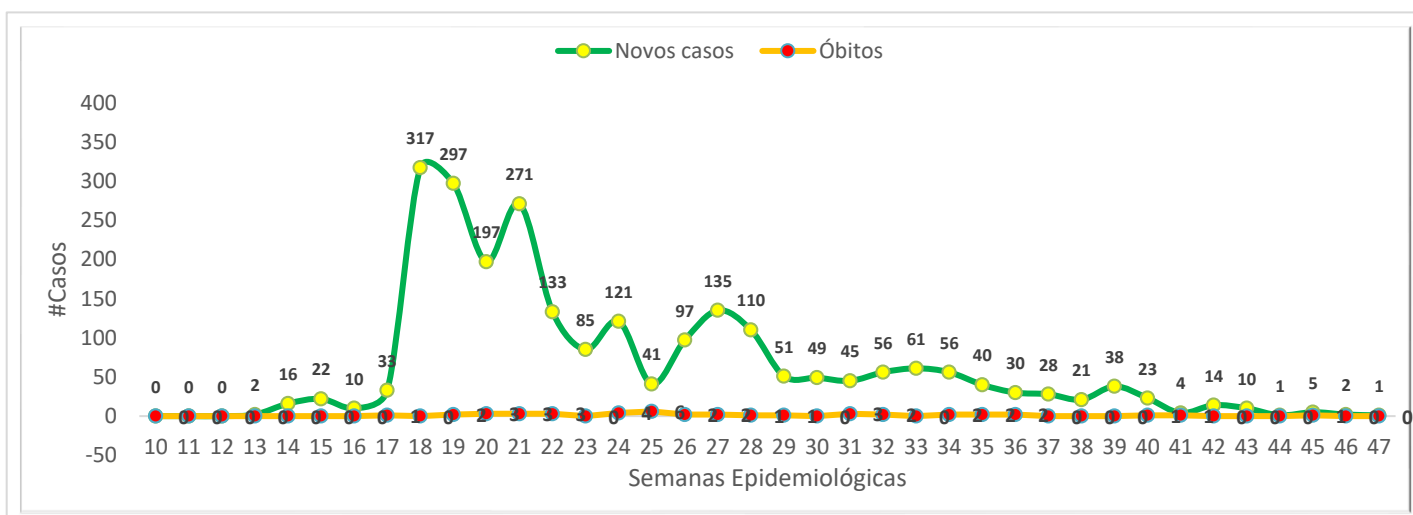
SITUAÇÃO EPIDEMIOLÓGICA DA COVID -19 NA GUINÉ-BISSAU

	TESTADAS	POSITIVAS	RECUPERADOS	ATIVOS	ÓBITOS
NOVO REGISTO	946	1	23	1	0
TOTAIS CUMULADOS	29,983	2,422	2,309	64	43

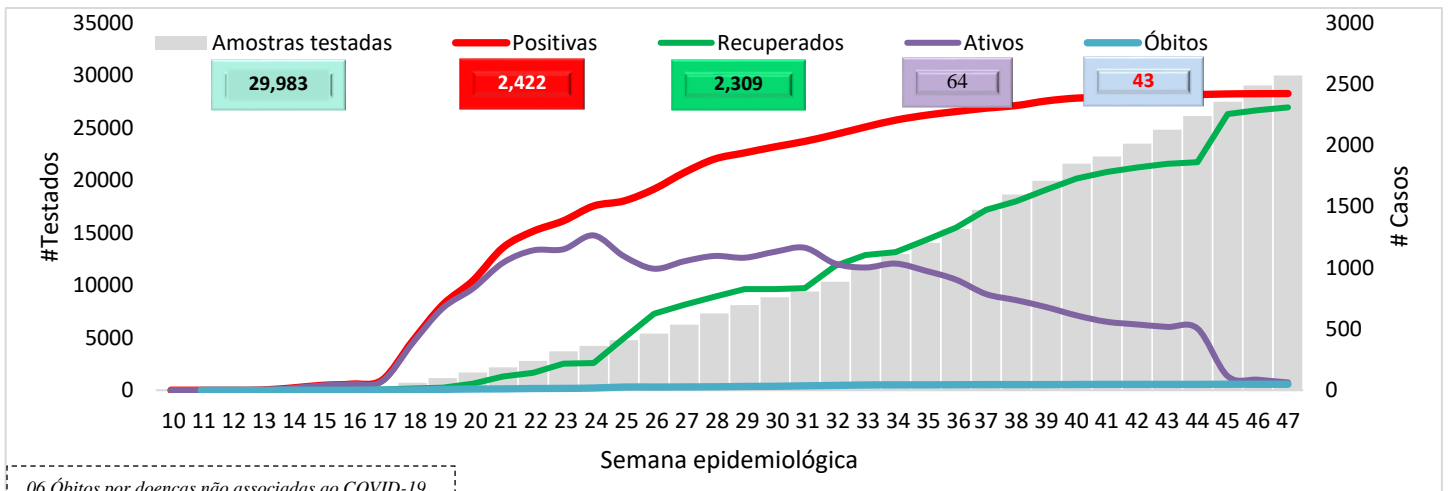
► **TOTAIS CUMULADOS DE CASOS, ÓBITOS E VARIAÇÃO POR REGIÃO**



► **TENDÊNCIA SEMANAL DOS NOVOS CASOS E ÓBITOS**



► **CUMULATIVO SEMANAL DE AMOSTRAS, CASOS POSITIVOS, RECUPERADOS, ATIVOS E ÓBITOS**

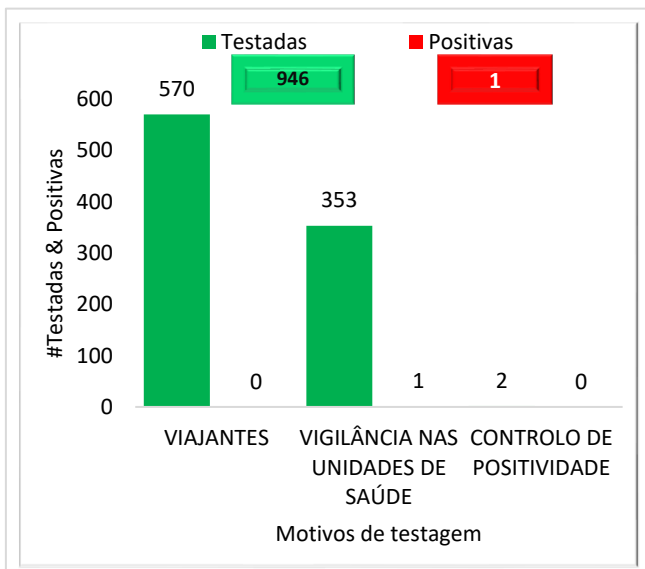


► **TOTAIS CUMULADOS DE AMOSTRAS, CASOS POSITIVOS, RECUPERADOS, ATIVOS E ÓBITOS POR REGIÃO**

Nacional	Amostras testadas	Positivas	Recuperados	Ativos	Óbitos	Taxa de Letalidade
BAFATA	144	57	46	5	6	10.5%
BIJAGOS	51	0	0	0	0	0.0%
² BIOMBO	1524	142	131	1	² 8	5.6%
CACHEU	268	46	42	4	0	0.0%
FARIM	139	20	16	4	0	0.0%
GABU	81	3	3	0	0	0.0%
OIO	155	26	23	3	0	0.0%
QUINARA	234	38	37	1	0	0.0%
² SAB	27,301	2,080	2,001	46	⁴ 29	1.4%
TOMBALI	55	9	9	0	0	0.0%
BOLAMA	31	1	1	0	0	0.0%
TOTAL	29,983	2,422	2,309	64	⁶43	1.8%

²Óbitos por outras patologias não associadas ao COVID-19

► **AMOSTRAS E CASOS POSITIVOS POR MOTIVO**



► **DISTRIBUIÇÃO DE NOVOS CASOS E ÓBITOS POR REGIÃO**

Região	Novas amostras testadas	Novas amostras Positivas	Novos Recuperados	Novos Óbitos	Doentes internados
SAB	837	0	16	0	0
BIOMBO	52	0	0	0	0
FARIM	0	0	5	0	0
CACHEU	4	0	0	0	0
OIO	0	0	2	0	0
GABU	7	0	0	0	0
BAFATA	10	1	0	0	0
BIJAGÓS	35	0	0	0	0
BOLAMA	0	0	0	0	0
QUINARA	1	1	0	0	0
TOMBALI	0	0	0	0	0
TOTAL	946	1	23	0	0

N.B 2 testados e recuperados na semana 47, 21 casos ativos desde o início da pandemia até 21 de setembro foram considerados recuperados segundo critério da

OMS.